



Förenkla ditt resande med **MINA SIDOR**



**SÖRMLANDS
TRAFIKEN**

En del av Region Sörmland

Så här ser vårt resekort ut

Du kan köpa kortet hos något av våra försäljningsombud runt omkring i Sörmland. En komplett lista med adresser till dem hittar du på:

sormlandstrafiken.se/ombud



Med vårt resekort har du koll på ditt saldo och dina biljetter via **Mina sidor** som du hittar på **Sörmlandstrafiken.se**.

Att registrera ditt resekort på **Mina sidor** har också andra fördelar. Du kan till exempel:

- Själv fylla på reskassa och periodbiljetter
- Se köphistorik och saldo
- Spärta kortet
- Säkra kortet med Tappa bort-garanti

Laddar du kortet med en reskassa får du dessutom 20% rabatt på priset mot om du skulle köpa en enkelbiljett på bussen.

I denna guide går vi igenom steg för steg hur du gör för att registrera dig och ditt kort på **Mina sidor**.

Så här laddar du ditt resekort

För att komma till Mina sidor behöver du en dator, telefon eller surfplatta med internetuppkoppling.



Webbläsare

När din enhet är uppkopplad mot internet behöver du öppna en webbläsare. Beroende på vilken enhet (dator, surfplatta eller telefon) du använder kan de heta t.ex:



Microsoft
Edge



Google
Chrome



Mozilla
Firefox



Safari

TIPS!

Har du ingen egen dator kan du vända dig till ditt bibliotek, som oftast har datorer där man kan boka in sig.

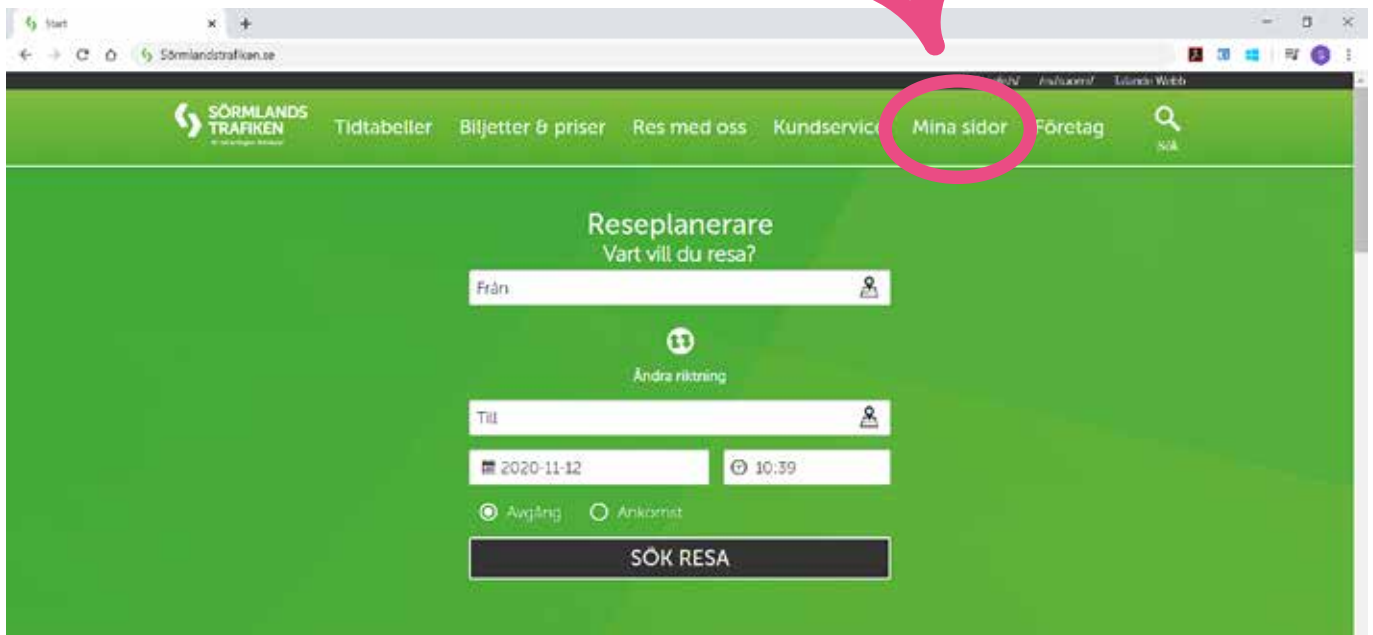
Skriv sedan in adressen till vår webbplats i adressfältet:

Sörmlandstrafiken.se



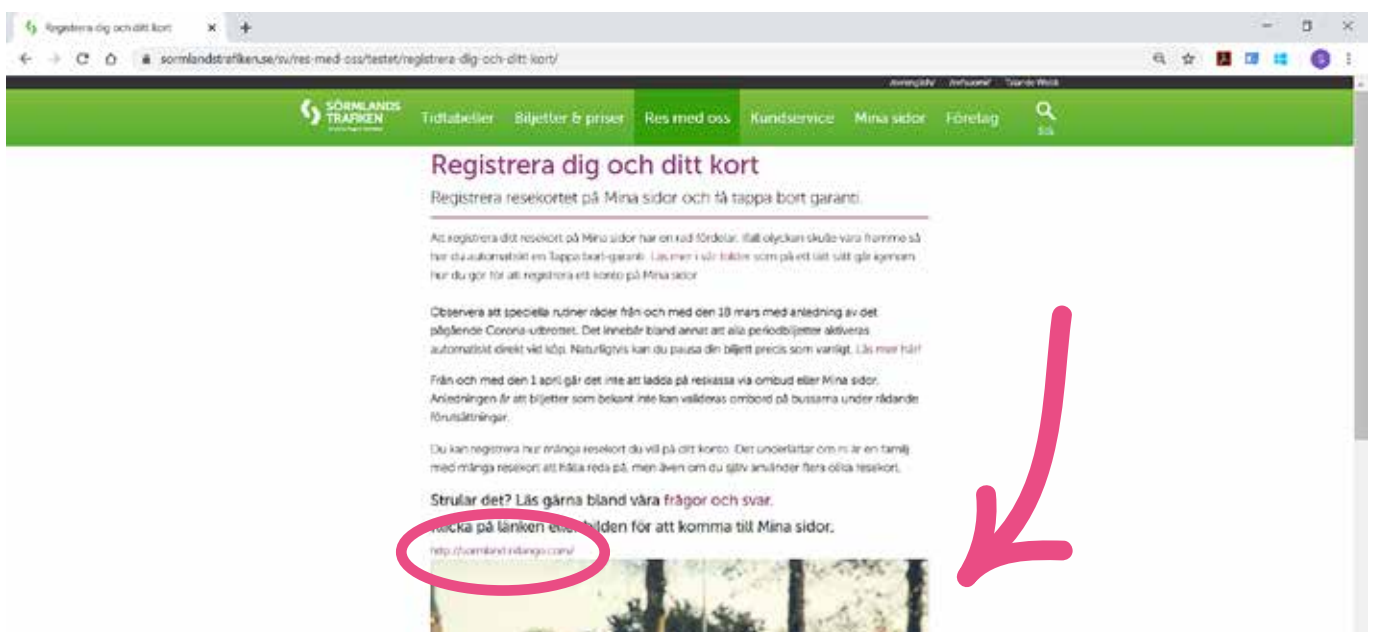
1 Välkommen till vår webbplats

Har du följt de tidigare stegen bör du nu se vår webbplats. Klicka nu på **Mina sidor**



När du gjort det landar du på en informationssida.

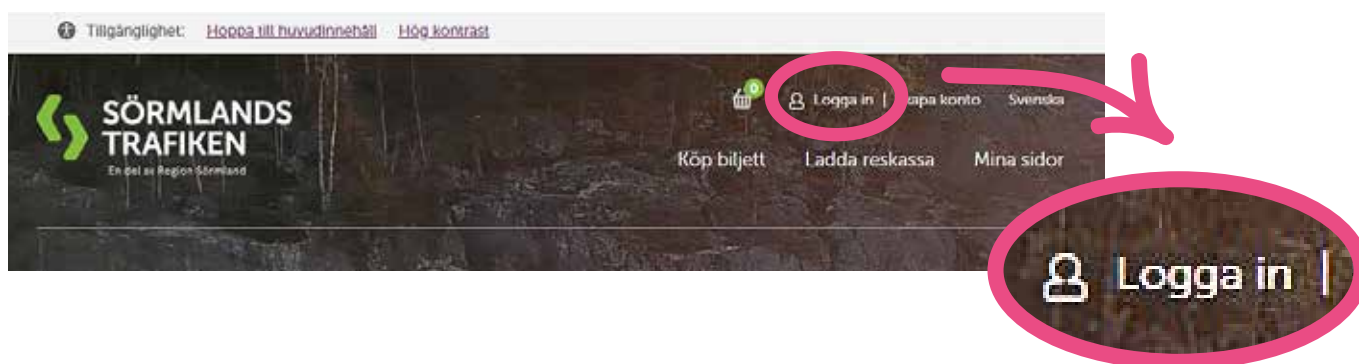
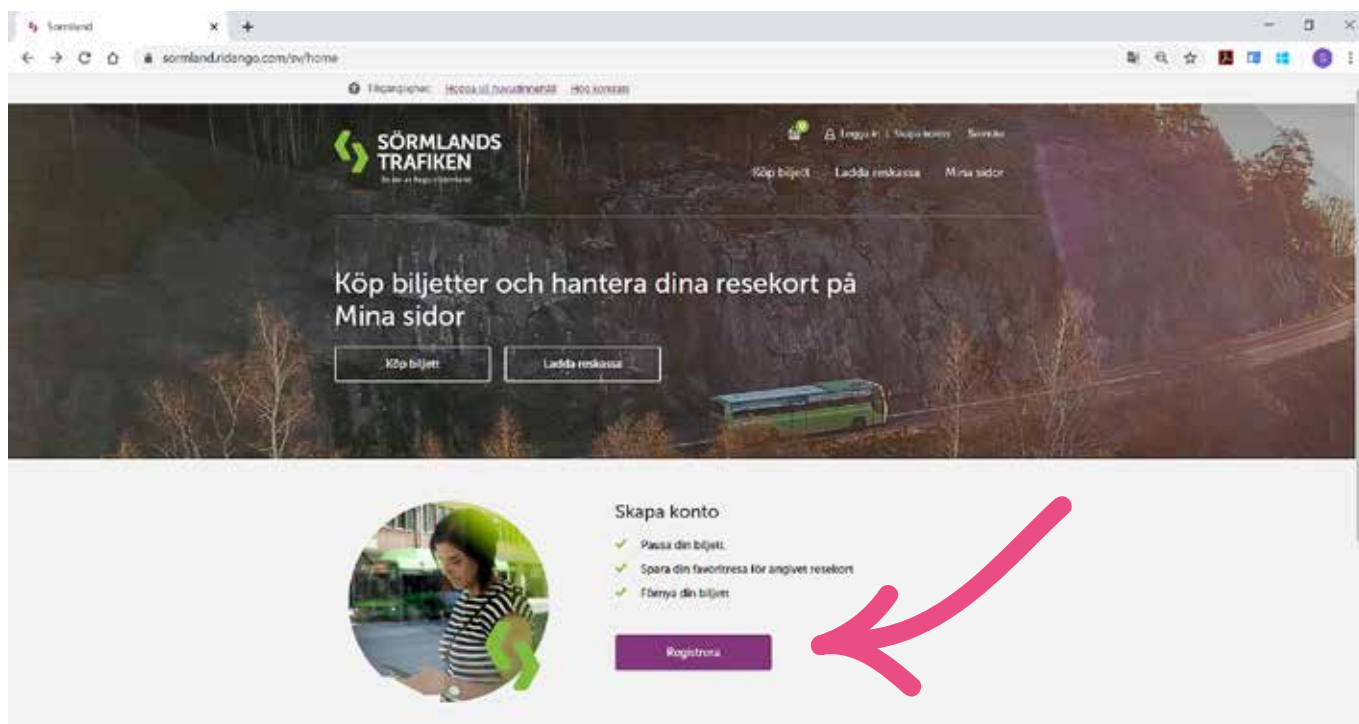
Klicka på bilden med texten **"Ta mig till Mina sidor"** eller länken: **<http://sormland.ridango.com/>**



2 Dags att skapa ett konto

För att kunna använda Mina sidor behöver du registrera dig (har du redan gjort det, är det bara att logga in).
Klicka på **Registrera**.

Fyll i dina uppgifter och klicka på **Registrera dig**. Glöm inte att klicka i rutan "Jag accepterar villkoren".

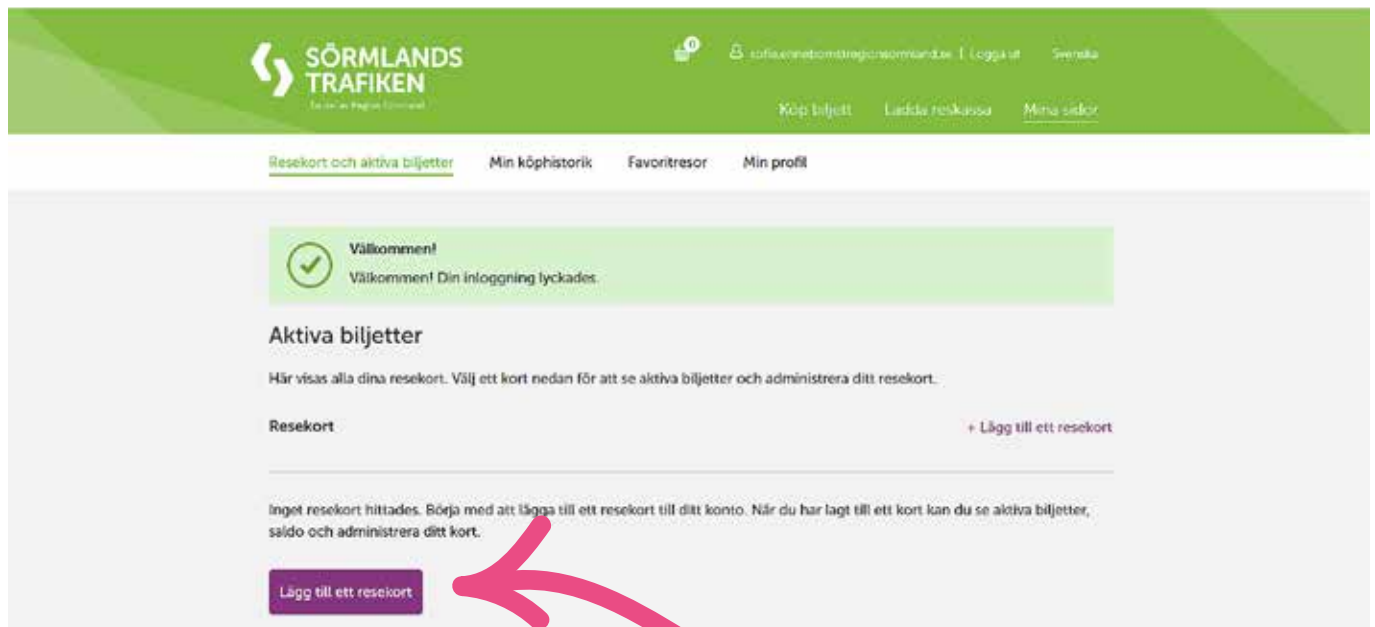


Vad händer nu då?

Ifall du har fyllt i allt korrekt så får du en länk skickad till din e-post. Gå till din e-post och öppna brevet och klicka på länken. Om du inte hittar meddelandet från oss, kan den ha hamnat i mappen för skräppost.

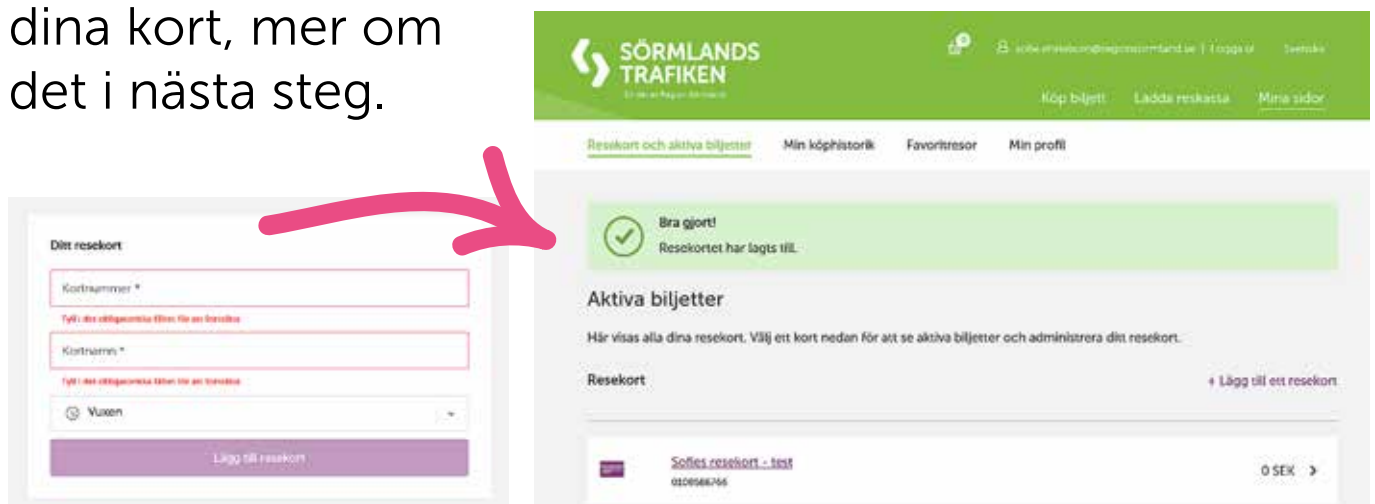
3 Aktivera konto och logga in

När du har klickat på länken som du fick på e-posten kommer du till en ruta som ser ut så här:



4 Registrera ditt resekort

Nu ska vi registrera ditt resekort i vårt system. Klicka på **Lägg till ett resekort**. På baksidan står ett tiosiffrigt nummer. Skriv in det, utan mellanslag, i formuläret. Ge sedan kortet ett passande namn t.ex. "Majas resekort". När du bekräftat genom att klicka på **Lägg till resekort** så kommer du till följande sida och kan se och anpassa dina kort, mer om det i nästa steg.



5 Välkommen till översikten

I denna översikt kan du ladda kortet med periodbiljett (gäller fritt antal resor under 30 dagar inom en zon), reskassa, ange en favoritresa eller spärra kortet. Du kan också se din köphistorik, saldo samt köpa biljetter.

The screenshot shows the user interface for Sörmlands Trafiken. At the top, there is a green header with the logo and navigation links like 'Köp biljett', 'Ladda reskassa', and 'Mina sidor'. Below the header, there are tabs for 'Resekort och aktiva biljetter', 'Min köphistorik', 'Favoritresor', and 'Min profil'. The main content area displays 'Detaljer om resekort' with fields for 'Kortnamn' (Sofies resekort - test) and 'Saldo' (0 SEK), and 'Kortnummer' (0108586766). A dropdown menu is open, showing options like 'Resekortåtgärder', 'Ladda reskassa', 'Ändra', 'Favoritresa', 'Spärra', and 'Ta bort kortet'. A button 'Köp en periodbiljett' is visible at the bottom.

Nu när du registrerat ditt kort har du automatiskt en **Tappa bort-garanti**, eftersom värdet inte ligger på kortet utan centralt i vårt biljettsystem. Du kan ha flera produkter på kortet, t.ex. både 30 dagars period och en reskassa. Bra ifall du själv åker ofta, men ibland har sällskap av en vän som du vill betala för, då kan du använda samma kort.

Behöver du hjälp?

Vår kundservice har öppet sju dagar i veckan och svarar i telefon dygnet runt på **0771-22 40 00**.
Välkommen till Sörmlandstrafiken!



En del av Region Sörmland

0771-22 40 00
Sörmlandstrafiken.se